

## ИНФОРМАЦИЯ

о результатах мониторинга применения Федерального закона от 5 апреля 2013 г. № 44-ФЗ «О контрактной системе в сфере закупок товаров, работ, услуг для обеспечения государственных и муниципальных нужд» в 2023 году.

### 1. ОСНОВНЫЕ ВЫВОДЫ

1. В единой информационной системе в сфере закупок (далее - ЕИС) в 2023 году размещено 11 158 извещений о закупках заказчиков регионального и муниципального уровня Брянской области на сумму НМЦК<sup>1</sup> 43 715 706,7 тыс. рублей<sup>2</sup>, в том числе:

на региональном уровне - 7 984 извещения на сумму 19 543 026,2 тыс. рублей;  
на муниципальном уровне - 3 174 извещения на сумму 24 172 680,5 тыс. рублей.

2. В 2023 году заказчиками регионального и муниципального уровня было заключено 14 208 контрактов на общую сумму 31 655 739,0 тыс. рублей, в том числе:

на региональном уровне заключено 9 136 контрактов на сумму 12 910 060,4 тыс. рублей;

на муниципальном уровне заключено 5 072 контракта на сумму 18 745 678,6 тыс. рублей.

3. По результатам заключенных контрактов экономия бюджетных средств составила 2 189 413,1 тыс. рублей, в том числе:

на региональном уровне – 1 157 586,5 тыс. рублей;  
на муниципальном уровне – 1 031 826,6 тыс. рублей.

4. Преобладающим способом определения поставщика являлся электронный аукцион, доля которого составила 93,8 % и 94,8 % от общего количества и общей стоимости размещенных в ЕИС извещений.

5. Общий объем закупок у единственного поставщика в 2023 году составил 4 377 контрактов на сумму 3 594 976,5 тыс. рублей.<sup>3</sup>

6. Среднее количество заявок участников, поданных на 1 конкурентную закупку<sup>4</sup>, составило:

на региональном уровне – 2,2 участника на 1 закупку;  
на муниципальном уровне – 2,1 участник на 1 закупку.

7. В 2023 году в региональной информационной системе «РИС-Закупки» размещено 394 процедуры совместных торгов на сумму 1 242 397,7 тыс. рублей.

---

<sup>1</sup> Начальная (максимальная) цена контракта

<sup>2</sup> С учётом отменённых и повторно размещённых закупок

<sup>3</sup> Закупки по п. 1, 2, 6, 8, 9, 10, 11, 13, 14-17, 19, 22, 26, 28, 29, 32, 37, 55 части 1 ст. 93 44-ФЗ и части 12 ст. 93 44-ФЗ, размещённые в реестре контрактов ЕИС

<sup>4</sup> Без учёта отменённых закупок

## 2. АНАЛИЗ ПОВЕДЕНИЯ ЗАКАЗЧИКОВ

### 2.1. ПЛАНИРОВАНИЕ ЗАКУПОК

По итогам 2023 года в ЕИС фактически осуществляют закупочную деятельность 1796 заказчиков Брянской области.

Планирование закупок осуществляется заказчиками посредством формирования, утверждения и ведения планов-графиков.

В отчетном периоде заказчиками вносились изменения в плане графике.

Основными причинами внесения изменений в планы-графики являлись:

- ✓ признание несостоявшейся процедуры определения поставщика (подрядчика, исполнителя);
- ✓ возникновение обстоятельств, предвидеть которые на дату утверждения плана-графика закупок было невозможно;
- ✓ отмена заказчиком закупки, предусмотренной планом-графиком;
- ✓ необходимость использования экономии, полученной при осуществлении закупок, и иные причины, в том числе технического характера.

### 2.2. РАЗМЕЩЕНИЕ ЗАКАЗЧИКАМИ ИНФОРМАЦИИ О ЗАКУПКЕ

В 2023 году количество размещённых извещений об осуществлении закупок выросло на 1,5% по сравнению с 2022 годом:

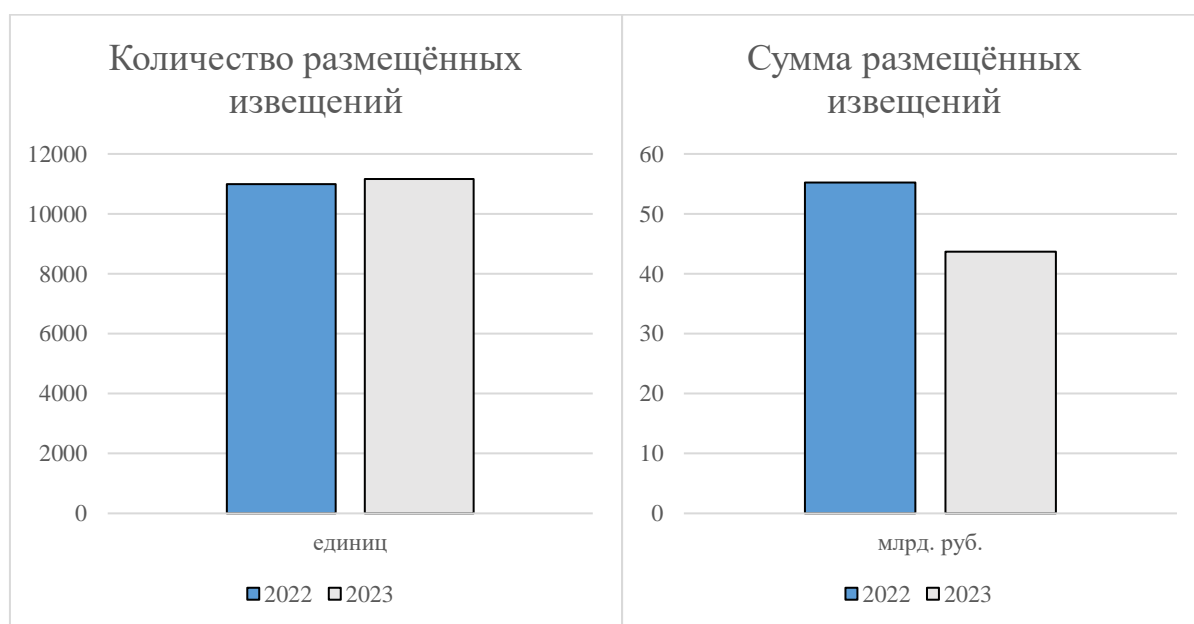
2023 – 11 158;

2022 – 10 993.

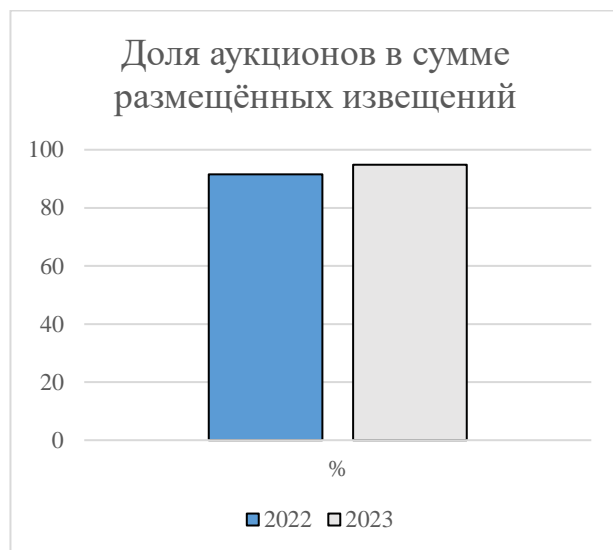
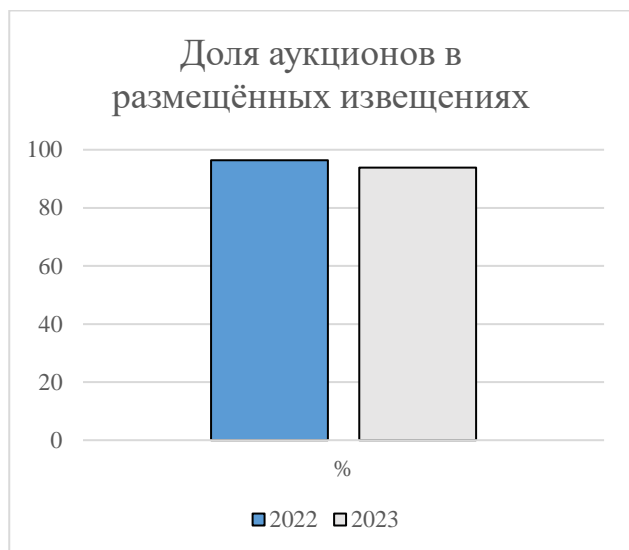
Сумма НМЦК размещённых в 2023 году извещений ниже аналогичного показателя 2022 года на 20,8 %:

2023 – 43 715 706,7 тыс. рублей;

2022 – 55 228 658,5 тыс. рублей.



Самым распространенным способом определения поставщика в 2023 году остался электронный аукцион, доля которого составила 93,8 % и 94,8 % от общего количества и общей суммы НМЦК, размещенных в ЕИС извещений (в 2022 году 96,4 % и 91,5 % соответственно).

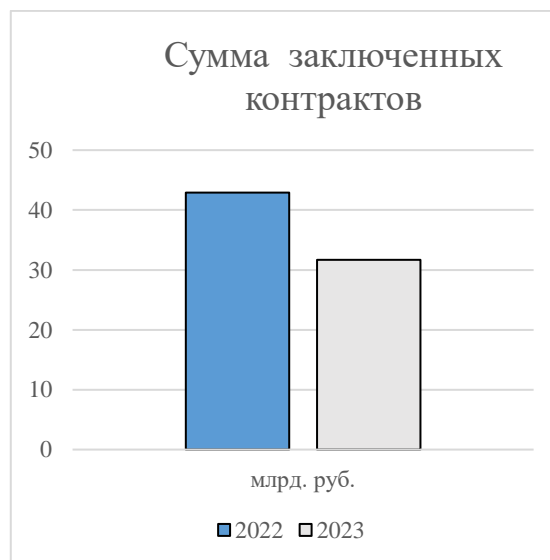


Средняя цена одной объявленной закупки в 2023 году составила 3 917,9 тыс. рублей, что на 22 % ниже аналогичного показателя 2022 года (5 024,0 тыс. рублей).

### 2.3. АНАЛИЗ ЗАКЛЮЧЕННЫХ КОНТРАКТОВ

В 2023 году было заключено 14 208 контрактов, что на 5,9 % больше количества контрактов, заключенных в 2022 году (13 419 контрактов).

В стоимостном выражении объем заключенных контрактов в 2023 году составил 31 655 739,0 тыс. рублей, что на 26,3 % ниже показателей 2022 года (42 931 812 тыс. рублей).



Средняя цена одного заключенного контракта в 2023 году составила 2 228,0 тыс. рублей, что на 30,4 % ниже аналогичного показателя 2022 года (3 199,3 тыс. рублей).

Сведения об общем объеме заключенных в 2023 году контрактов в разбивке по способам определения поставщика, количеству закупок, заключенных контрактов приведены в таблице № 1. Основную долю составляют контракты, заключенные по результатам проведения электронных аукционов.

Таблица № 1

Способ определения поставщика	Количество контрактов, ед.	Количество заключенных контрактов в %	Стоимость товаров, работ, услуг, тыс. рублей.
Электронный аукцион	13 625	95,9	30 762 541,8
Запрос котировок в электронной форме	406	2,9	260 138,3
Открытый конкурс в электронной форме	100	0,7	621 883,1
Закупка у единственного поставщика (исполнителя, подрядчика)	77	0,5	11 175,8
Итого	14 208	100	31 655 739,0

В таблице № 2 приведены пять заказчиков Брянской области, которые заключили с поставщиками (подрядчиками, исполнителями) наибольшее количество контрактов в стоимостном выражении в 2023 году.

Таблица № 2

№	Наименование организации заказчика	Количество заключенных контрактов, ед.	Сумма заключенных контрактов, тыс. руб.
1	Муниципальное казенное учреждение "Управление капитального строительства" г. Брянска	23	4 824 632,9
2	Государственное казенное учреждение "Управление автомобильных дорог Брянской области"	106	3 623 975,7
3	Департамент здравоохранения Брянской области	201	2 748 920,1

4	Государственное казённое учреждение "Управление капитального строительства Брянской области"	175	1 975 893,3
5	Комитет по жилищно-коммунальному хозяйству Брянской городской администрации	129	1 618 290,5

В таблице № 3 представлены 5 самых больших контрактов по сумме заключенных заказчиками Брянской области в 2023 году.

Таблица № 3

№	Наименование организации заказчика	Наименование поставщика	Объект закупки	Сумма заключенных контрактов, тыс. руб.
1	МКУ "Управление капитального строительства" г. Брянска	ООО "Стройдело"	Строительство школы на территории бывшего аэропорта по ул. Амосова в Советском районе г. Брянска	1 335 030,6
2	МКУ "Управление капитального строительства" г. Брянска	ООО "Стройдело"	Выполнение работ по строительству объекта: "Школа в районе бывшего аэропорта города Брянска"	1 224 123,2
3	Брянская городская администрация	МУП "Брянское троллейбусное управление" г. Брянска	Выполнение работ, связанных с осуществлением регулярных перевозок пассажиров и багажа троллейбусами по регулируемым тарифам	647 254,4
4	Администрация города Фокино	ООО "Дорстрой 32"	Строительство моста через р. Болва на автомобильной дороге "Подъезд к г. Фокино" Брянской области	554 154,8
5	Брянская городская администрация	МУП "Брянское троллейбусное управление" г. Брянска	Выполнение работ, связанных с осуществлением регулярных перевозок пассажиров и багажа троллейбусами по регулируемым тарифам	537 151,9

## 2.4. АНАЛИЗ ЭЛЕКТРОННЫХ ЗАКУПОК С ИСПОЛЬЗОВАНИЕМ ЭЛЕКТРОННЫХ ПЛОЩАДОК

В таблице № 4 представлено распределение закупочных процедур на электронных торговых площадках в 2023 году.

Таблица № 4

Электронная площадка	Количество размещенных извещений, ед.	НМЦК, тыс. руб.
АО «ЕЭТП»	4 583	27 798 487,6
ООО «РТС-тендер»	4 102	9 870 797,5
АО «Сбербанк-АСТ»	748	3 107 854,0
АО «ТЭК-Торг»	1 355	2 418 501,5
ООО «ЭТП Газпромбанк»	87	373 104,5
Электронная торговая площадка «Фабрикант»	152	77 517,6
АО «РАД»	131	69 443,9
Итого	11 158	43 715 706,7

## 2.5. ЭКОНОМИЯ БЮДЖЕТНЫХ СРЕДСТВ

1. По результатам заключенных контрактов экономия бюджетных средств составила 2 189 413,1 тыс. рублей, в том числе:

на региональном уровне экономия составила 1 157 586 530 тыс. рублей;

на муниципальном уровне экономия составила 1 031 826 582 тыс. рублей.

Экономия по результатам заключенных контрактов за 2022 год и 2023 год, представлена в таблице № 5.

Уровень организации заказчика	2022	2023
	Экономия средств по результатам заключения контрактов (абсолютное значение), тыс. руб.	Экономия средств по результатам заключения контрактов (абсолютное значение) тыс. руб.
Региональный уровень	1 101 031,4	1 157 586,5
Муниципальный уровень	861 234,1	1 031 826,6
Общий итог	1 962 265,5	2 189 413,1

## 2.6. ОБЪЕМ ЗАКУПОК У СМП И СОНКО<sup>5</sup>

По итогам 2023 года для региональных и муниципальных нужд размещено 5 646 извещений о закупках, участниками которых могут быть только СМП и СОНКО, общим объёмом 6 705 634,7 тыс. рублей, в том числе:

на региональном уровне размещено 4 054 извещений на сумму 3 492 566,7 тыс. рублей;

на муниципальном уровне размещено 1 592 извещения на сумму 3 213 068,0 тыс. рублей.

Средняя цена извещений таких закупок составила 1 187,7 тыс. рублей.

Основное количество закупок у СМП и СОНКО осуществляется путем проведения электронных аукционов – 93,6% в количественном выражении и 96,2% в суммарном выражении.

По итогам осуществления закупок с преимуществом для СМП и СОНКО заключено 8 091 контракт на сумму 5 303 361,0 тыс. рублей, в том числе:

региональный уровень - 5 017 контрактов на сумму 2 640 346,8 тыс. рублей;

муниципальный уровень - 3 074 контракта на сумму 2 663 014,2 тыс. рублей.

Средняя цена заключенного контракта составила 655,5 тыс. рублей.

Объём экономии денежных средств по результатам заключенных контрактов с СМП и СОНКО составил 740 433,5 тыс. рублей.

## 2.7. ЗАКУПКИ У ЕДИНСТВЕННОГО ПОСТАВЩИКА

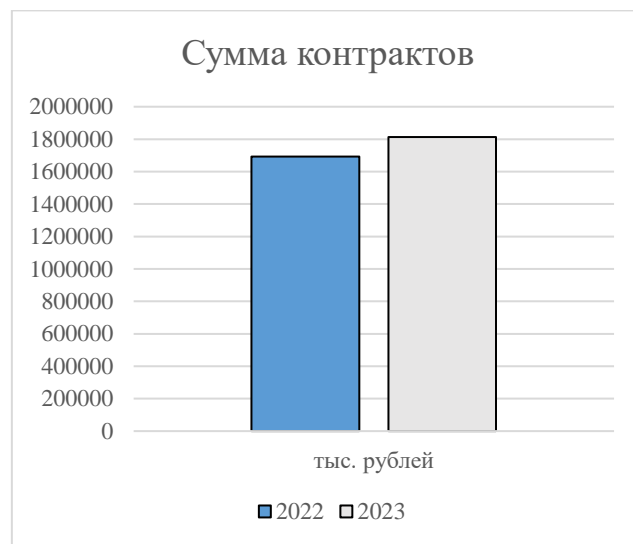
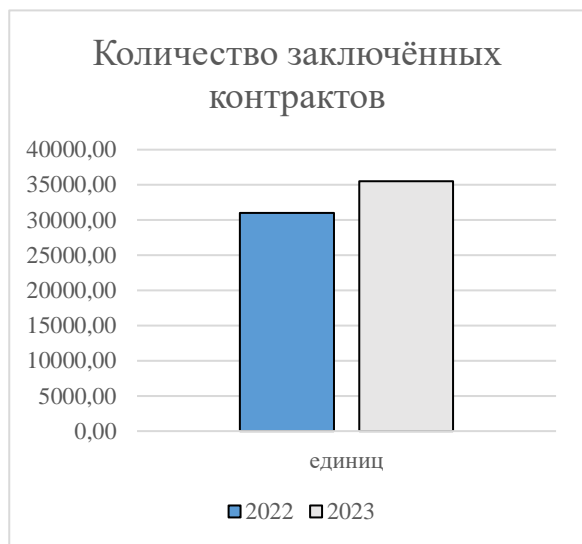
Общий объем закупок у единственного поставщика в 2023 году составил 4 377 контрактов на сумму 3 594 976,5 тыс. рублей.<sup>6</sup>

<sup>5</sup> СМП – субъекты малого предпринимательства, СОНКО – социально ориентированные некоммерческие организации.

<sup>6</sup> Закупки по п. 1, 2, 6, 8, 9, 10, 11, 13, 14-17, 19, 22, 26, 28,29, 32, 37, 55 части 1 ст. 93 44-ФЗ и части 12 ст. 93 44-ФЗ, размещённые в реестре контрактов ЕИС

В 2023 году заказчиками Брянской области активно использовались сервисы «Электронный магазин Брянской области» и «Электронный магазин Брянской области – Закупки 32» (далее – электронные магазины) для осуществления закупок по п. 4, 5 ч. 1 ст. 93 № 44-ФЗ.

Так, сумма заключенных контрактов по таким закупкам в 2023 году составила 1 813 855,7 тыс. рублей, что на 7,2 % больше показателя 2022 года (1 691 676,6 тыс. рублей).



Из общей суммы заключенных в 2023 году контрактов (1 813 855,7 тыс. рублей) на долю государственных заказчиков пришлось 65,2% (1 183 175,6 тыс. рублей), доля муниципальных заказчиков составила 34,8% (630 680,1 тыс. рублей).

По сумме заключенных в электронных магазинах в 2023 году контрактов муниципальными заказчиками Брянской области лидерами стали заказчики Комаричского муниципального района (63,3%), Жуковского муниципального округа (40,4%), Суражского муниципального района (36,8%), Клетнянского муниципального района (30,2%), Жирятинского муниципального района (25,9%).

Лидерами среди исполнительных органов власти Брянской области по сумме заключенных в электронных магазинах в 2023 году контрактов стали: Департамент финансов Брянской области (98%); управление государственных закупок Брянской области (94,7%); управление архитектуры и градостроительства Брянской области (92,2%); управление государственного регулирования тарифов Брянской области (83,8%); департамент сельского хозяйства Брянской области (78,2%).

География поставщиков электронных магазинов охватывает 70 субъектов Российской Федерации, при этом 72,5% от всех контрактов в стоимостном выражении в 2023 году заключено с поставщиками Брянской области, г. Москва (5,6%), Орловской области (1,8%), Воронежской области (1,7%), г. Санкт-Петербург (1,6%).



Экономия в 2023 году увеличилась на 32,3 % и составила 276 525,9 тыс. рублей (в 2022 году – 209 002,1 тыс. рублей).

## 2.8. РАСПРЕДЕЛЕНИЕ ЗАКУПОК ПО ВИДАМ ДЕЯТЕЛЬНОСТИ

Распределение закупок в 2023 году (по кодам ОКПД<sup>7</sup>) (пять крупнейших) приведено в таблице № 6.

Таблица № 6

№	Код ОКПД 2	Наименование кода ОКПД 2	Стоимость товаров, работ, услуг, тыс. руб.
1	42.11.20.000 42.11.10.121 42.11.10.129	Работы строительные по строительству автомагистралей, автомобильных дорог, улично-дорожной сети и прочих автомобильных или пешеходных дорог, и взлетно-посадочных полос аэродромов Дорога автомобильная с усовершенствованным капитальным типом дорожного покрытия Дороги автомобильные, в том числе улично-дорожная сеть, и прочие автомобильные и пешеходные дороги, не включенные в другие группировки	6 156 650,2
2	43.99.90.190 43.99.9	Работы строительные специализированные прочие, не включенные в другие группировки Работы строительные специализированные, не включенные в другие группировки	4 127 978,2
3	41.20.40.900	Работы строительные по возведению нежилых зданий и сооружений прочие, не включенные в другие группировки	1 004 344,1
4	29.10.30.111	Автобусы, предназначенные для перевозки стоящих и сидящих пассажиров, имеющие технически допустимую максимальную массу более 5 т	730 624,3
5	64.19.21.000	Услуги по предоставлению кредитов финансовыми организациями юридическим лицам	693 568,1

## 3. АНАЛИЗ ПОВЕДЕНИЯ ПОСТАВЩИКОВ

В таблице №7 указаны 5 поставщиков (подрядчиков, исполнителей), заключивших в 2023 году наибольшее количество контрактов по сумме с заказчиками Брянской области.

<sup>7</sup> Общероссийский классификатор продукции по видам экономической деятельности

Таблица № 7

№	Наименование поставщика	Количество заключенных контрактов, ед.	Сумма заключенных контрактов, тыс. руб.
1	ООО "Стройдело"	6	2 972 762,4
2	АО "Брянскавтодор"	61	1 876 474,9
3	ГУП "Брянскфармация"	383	1 626 291,9
4	ООО "Русстрой"	1	1 291 267,3
5	МУП "Брянское троллейбусное управление" г. Брянска	5	1 251 840,9

Распределение государственного и муниципального заказа Брянской области по регионам поставщиков (подрядчиков, исполнителей) за 2023 год представлено в таблице № 8 (5 субъектов РФ с наибольшей долей заключенных контрактов по сумме).

Таблица № 8

№	Наименование субъекта РФ поставщика	Цена заключенных контрактов, тыс. руб.	%
1	Брянская область	18 871 291,2	55,2
2	г. Москва	4 360 440,3	12,8
3	Республика Саха (Якутия)	1 335 489,4	3,8
4	Московская область	1 032 796,9	3,0
5	Нижегородская область	820 166,9	2,4

#### 4. КОНТРОЛЬ В СФЕРЕ ЗАКУПОК

##### РАССМОТРЕНИЕ ЖАЛОБ

Распределение рассмотренных жалоб за 2023 год в сравнении с тем же периодом 2022 года представлено в таблице № 9.

Результат рассмотрения жалобы	Количество поданных жалоб в 2022	Количество поданных жалоб в 2023
Общее количество поданных жалоб, в том числе:	212	177
Решение не вынесено	52	20
Отозвана	8	3
Признана необоснованной	61	70
Признана обоснованной	50	58
Признана обоснованной (частично)	41	26

При составлении документа использовались данные из ЕИС по состоянию на 14.03.2024 г.